


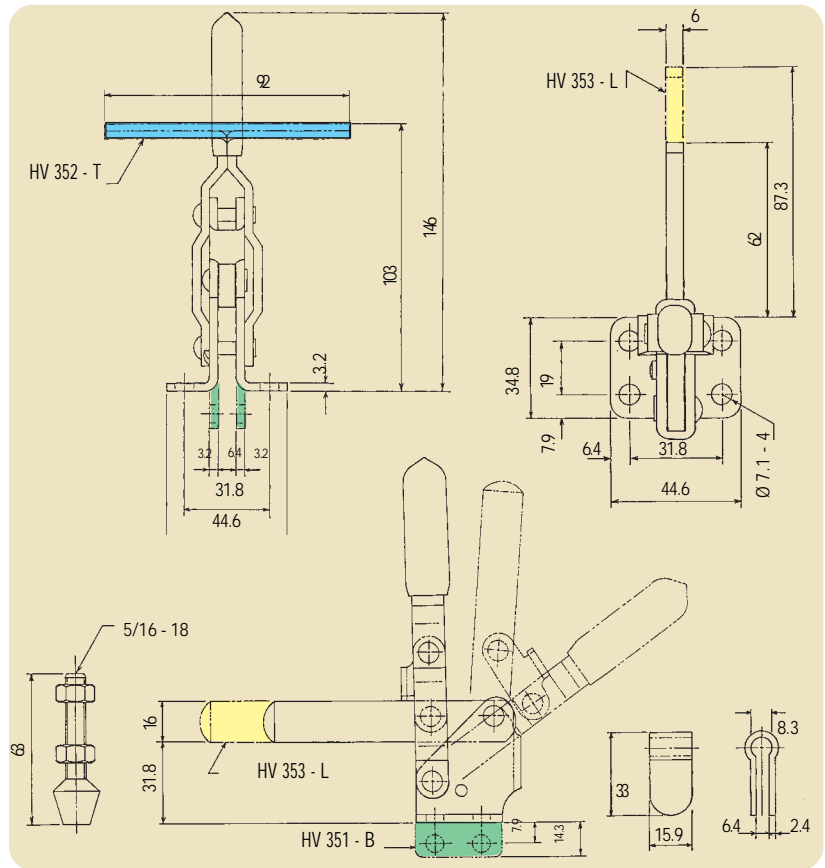
HV 350

Peso: 310 gr.
Fuerza de sujeción: 225 Kg.
Todos los remaches son de acero inoxidable.

Este modelo está provisto de un brazo de presión macizo y tornillo roscado a 5/16-18" con contera de neopreno.




- HV 351 B - Modelo de base recta
- HV 352 T - Modelo con empuñadura en "T"
- HV 353 L - Modelo con brazo de presión largo



HV 450

Peso: 310 gr.
Fuerza de sujeción: 225 Kg.
Todos los remaches son de acero inoxidable.

Este modelo está provisto de un brazo de presión en "U" y tornillo roscado a 5/16-18" con contera de neopreno.



- HV 451 B - Modelo de base recta
- HV 452 T - Modelo con empuñadura en "T"
- HV 453 L - Modelo con brazo de presión largo

