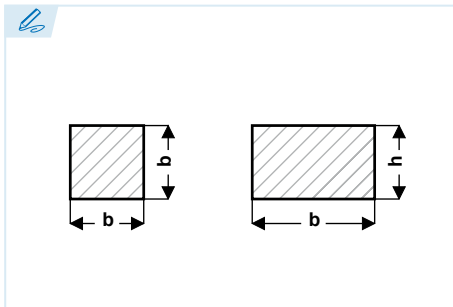




DIN 6880



Perfil para chavetas
Parallel key bars
Barreau à clavette
Perfil para chavetas

Acero C45+C (F-114)
Steel C45+C (F-114)
Acier C45+C (F-114)
Aço C45+C (F-114)

Tolerancia b: h9
b Tolerance: h9
Tolérance b: h9
Tolerância b: h9

Tolerancia h: h9 o h11 según medida
h Tolerance: h9 or h11 according each size
Tolérance h: h9 ou h11 suivant dimension
Tolerância h: h9 ou h11 conforme a medida

Resistencia mínima a la tracción: 600 N/mm²
Minimum tensile strength: 600 N/mm²
Résistance minimum à la rupture: 600 N/mm²
Resistência mínima à tração: 600 N/mm²

Longitud: 1.000 mm.
Length: 1.000 mm.
Longueur: 1.000 mm.
Comprimento: 1.000 mm.

INOX También disponibles en stock en acero inoxidable. Consulte con nuestro departamento comercial.
We also have stainless steel available in stock. Contact our sales department.
Également disponible sur stock en inox. Nous consulter.
Também disponíveis em estoque em aço inoxidável. Consulte o nosso departamento comercial.

Otras medidas, longitudes especiales y materiales bajo consulta.
Other dimensions, special lengths and materials available on request.
Autres dimensions, longueurs et matières sur demande.
Outras medidas, comprimentos especiais e materiais, disponíveis sob consulta.

! Las longitudes en negrita son las más utilizadas.
Bold numbers represent the most commonly used lengths.
En noir les dimensions les plus utilisées.
Os comprimentos em negrito são os mais utilizados.

ES EN FR PT

dif. adm. Diferencia admisible
Acceptable Difference
Écart accepté
Diferença admissível

Utilizable para
Used for
Utilisable pour
Utilizável para

• Medidas fuera de norma DIN.
Dimensions outside DIN standard.
Dimensions hors normes DIN.
Medidas fora da norma DIN.

Ref. ?

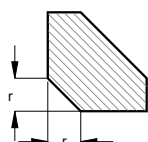
ejemplo
example
exemple
exemplo

Ref. = 01 - **XX** - **XX**
b h

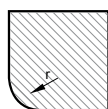
DIN 6880
14x9

Ref. = 01-14-9

Preferiblemente suministraremos perfiles con aristas vivas, si desea perfiles con biselado o redondeado se deberá especificar en el pedido.
We will preferably supply profiles with sharp edges. If you prefer beveled or squared profiles, you must specify this when you make your order.
De préférence nos barreaux à clavette sont fournis avec des arêtes vives, si vous souhaitez des angles en biseau ou arrondis veuillez nous le préciser veuillez nous le préciser au moment de la commande.
Preferivelmente, forneceremos perfis com arestas vivas. Se deseja perfis com biselado ou arredondado deverá especificar no pedido.



Biselado
Beveled
En biais
Biselado




redondeado
Squared
Arrondi
arredondado



Aristas vivas
Sharp Edges
Arête vive
Arestas vivas

bxb / bxh	b	dif. adm.			r		Kg/m	Utilizable para						
		h9	h9	h11	min.	max.		~	DIN 6881	DIN 6883	DIN 6884	DIN 6885 DIN 6886	DIN 6887	DIN 6889
2x2	-	-0,025	-	-	0,16	0,25	0,031	-	-	-	-	2x2	-	-
3x3	-	-0,025	-	-	0,16	0,25	0,071	-	-	-	-	3x3	-	-
4x4	-	-0,030	-	-	0,16	0,25	0,126	-	-	-	-	4x4	-	-
-	5x3	-0,030	-	-0,060	0,25	0,40	0,118	-	-	-	-	5x3	-	-
5x5	-	-0,030	-	-	0,25	0,40	0,196	-	-	-	-	5x5	-	-
-	6x4	-0,030	-	-0,075	0,25	0,40	0,188	-	-	-	-	6x4	-	-
-	6x5	-0,030	-	-0,075	0,25	0,40	0,235	-	-	-	-	-	-	-
6x6	-	-0,030	-	-	0,25	0,40	0,283	-	-	-	-	6x6	-	-
-	7x4	-0,036	-0,030	-	0,25	0,40	0,220	-	-	-	-	-	4x4	-
7x7	-	-0,036	-	-	0,25	0,40	0,385	-	-	-	-	(DIN 138)		
-	8x4	-0,036	-0,030	-	0,25	0,40	0,251	-	-	-	-	-	-	-
-	8x5	-0,036	-0,030	-	0,25	0,40	0,314	8x3,5	8x5	-	-	8x5	5x5	-
-	8x7	-0,036	-	-0,090	0,25	0,40	0,440	-	-	-	-	8x7	-	-
8x8	-	-0,036	-	-	0,25	0,40	0,503	-	-	-	8x5	-	-	8x3,5
9x9	-	-0,036	-	-	0,25	0,40	0,636	-	-	-	-	-	-	-

bxb / bxh		dif. adm.			r			8LLDEHSDD					
		b h9	h h9	h h11	min.	max.		DIN 6881	DIN 6883	DIN 6884	DIN 6885 DIN 6886	DIN 6887	DIN 6889
-	10x6	-0,036	-0,030	-	0,40	0,60	0,471	10x4	10x6	-	10x6	6x6	-
-	10x8	-0,036	-0,036	-	0,40	0,60	0,628	-	-	-	10x8	-	10x4
10x10	-	-0,036	-	-	0,40	0,60	0,785	-	-	10x6	-	-	-
-	12x6	-0,043	-	-0,075	0,40	0,60	0,565	12x4	12x6	-	12x6	-	-
-	12x8	-0,043	-0,036	-	0,40	0,60	0,754	-	-	-	12x8	8x7	12x4
-	12x10	-0,043	-0,036	-	0,40	0,60	0,943	-	-	-	-	10x8	-
12x12	-	-0,043	-	-	0,40	0,60	1,13	-	-	12x6	-	12x8	-
-	14x6	-0,043	-	-0,075	0,40	0,60	0,659	14x4,5	14x6	-	14x6	-	-
-	14x9	-0,043	-	-0,090	0,40	0,60	0,989	-	-	-	14x9	-	14x4,5
14x14	-	-0,043	-	-	0,40	0,60	1,54	-	-	14x6	-	14x9	-
-	16x7	-0,043	-	-0,090	0,40	0,60	0,879	16x5	16x7	-	16x7	-	-
-	16x10	-0,043	-	-0,090	0,40	0,60	1,26	-	-	-	16x10	-	-
16x16	-	-0,043	-	-	0,40	0,60	2,01	-	-	16x7	-	16x10	16x5
-	18x7	-0,043	-	-0,090	0,40	0,60	0,989	18x5	18x7	-	18x7	-	-
-	18x11	-0,043	-	-0,110	0,40	0,60	1,55	-	-	18x7	18x11	-	18x5
18x18	-	-0,043	-	-	0,40	0,60	2,54	-	-	-	-	18x11	-
-	20x8	-0,052	-	-0,090	0,60	0,80	1,26	20x6	20x8	-	20x8	-	-
-	20x10	-0,052	-	-0,110	0,60	0,80	1,56	-	-	-	-	-	-
-	20x12	-0,052	-	-0,110	0,60	0,80	1,88	-	-	20x8	20x12	-	-
20x20	-	-0,052	-	-	0,60	0,80	3,14	-	-	-	-	20x12	20x6
-	22x9	-0,052	-	-0,090	0,60	0,80	1,55	22x7	22x9	-	22x9	-	-
-	22x14	-0,052	-	-0,110	0,60	0,80	2,42	-	-	22x9	22x14	-	-
22x22	-	-0,052	-	-	0,60	0,80	3,80	-	-	-	-	22x14	22x7
-	24x14	-0,052	-	-0,110	0,60	0,80	2,63	-	-	-	-	-	-
-	25x9	-0,052	-	-0,090	0,60	0,80	1,77	25x7	25x9	-	25x9	-	-
-	25x14	-0,052	-	-0,110	0,60	0,80	2,75	-	-	25x9	25x14	-	-
-	25x22	-0,052	-	-0,130	0,60	0,80	4,32	-	-	-	-	25x14	25x7
-	28x10	-0,052	-	-0,090	0,60	0,80	2,20	28x7,5	28x10	-	28x10	-	-
-	28x16	-0,052	-	-0,110	0,60	0,80	3,52	-	-	28x10	28x16	-	-
-	28x25	-0,052	-	-0,130	0,60	0,80	5,50	-	-	-	-	28x16	28x7,5
-	32x11	-0,062	-	-0,110	0,60	0,80	2,76	32x8,5	32x11	-	32x11	-	-
-	32x18	-0,062	-	-0,110	0,60	0,80	4,52	-	-	32x11	32x18	-	-
-	32x30	-0,062	-	-0,130	0,60	0,80	7,54	-	-	-	-	32x18	32x8,5
-	36x12	-0,062	-	-0,110	1,0	1,2	3,39	36x9	36x12	-	36x12	-	-
-	36x20	-0,062	-	-0,130	1,0	1,2	5,65	-	-	36x12	36x20	-	-
-	36x34	-0,062	-	-0,160	1,0	1,2	9,61	-	-	-	-	36x20	36x9
-	40x14	-0,062	-	-0,110	1,0	1,2	4,40	-	40x14	-	-	-	-
-	40x22	-0,062	-	-0,130	1,0	1,2	6,91	-	-	40x14	40x22	-	-
-	40x38	-0,062	-	-0,160	1,0	1,2	11,9	-	-	-	-	40x22	-
-	45x25	-0,062	-	-0,130	1,0	1,2	8,83	-	45x16	45x16	45x25	-	-
-	45x43	-0,062	-	-0,160	1,0	1,2	15,2	-	-	-	-	45x25	-
-	50x28	-0,062	-	-0,130	1,0	1,2	11,0	-	50x18	50x18	50x28	-	-
-	50x48	-0,062	-	-0,160	1,0	1,2	18,8	-	-	-	-	50x28	-
-	56x32	-0,074	-	-0,160	1,6	2,0	14,1	-	-	-	56x32	-	-
-	63x32	-0,074	-	-0,160	1,6	2,0	15,8	-	-	-	63x32	-	-
-	70x36	-0,074	-	-0,160	1,6	2,0	19,8	-	-	-	70x36	-	-
-	80x40	-0,074	-	-0,160	2,5	3,0	25,1	-	-	-	80x40	-	-
-	90x45	-0,087	-	-0,160	2,5	3,0	31,8	-	-	-	90x45	-	-
-	100x50	-0,087	-	-0,160	2,5	3,0	39,3	-	-	-	100x50	-	-